

BNK Smart Campus User Manual

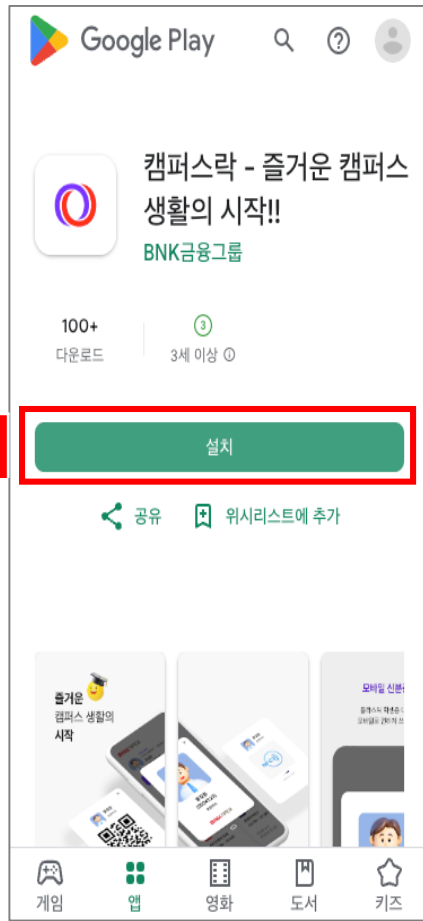
공용

APP

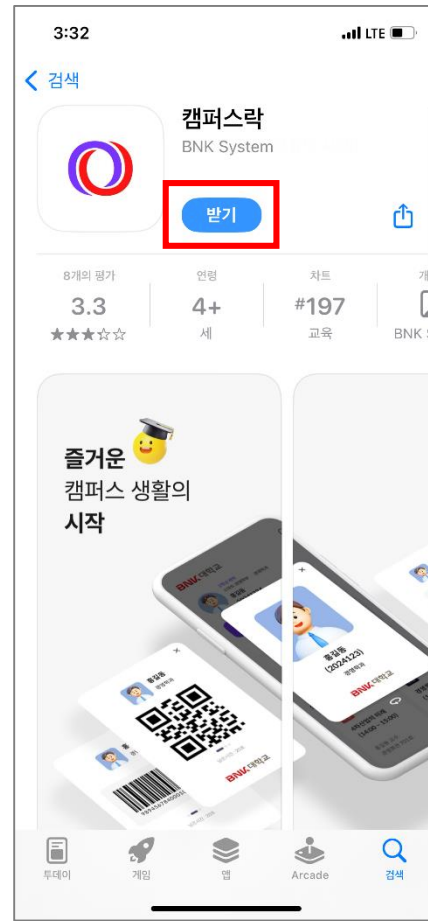
CAMPUS ROCK

설치 및 가입 매뉴얼

안드로이드

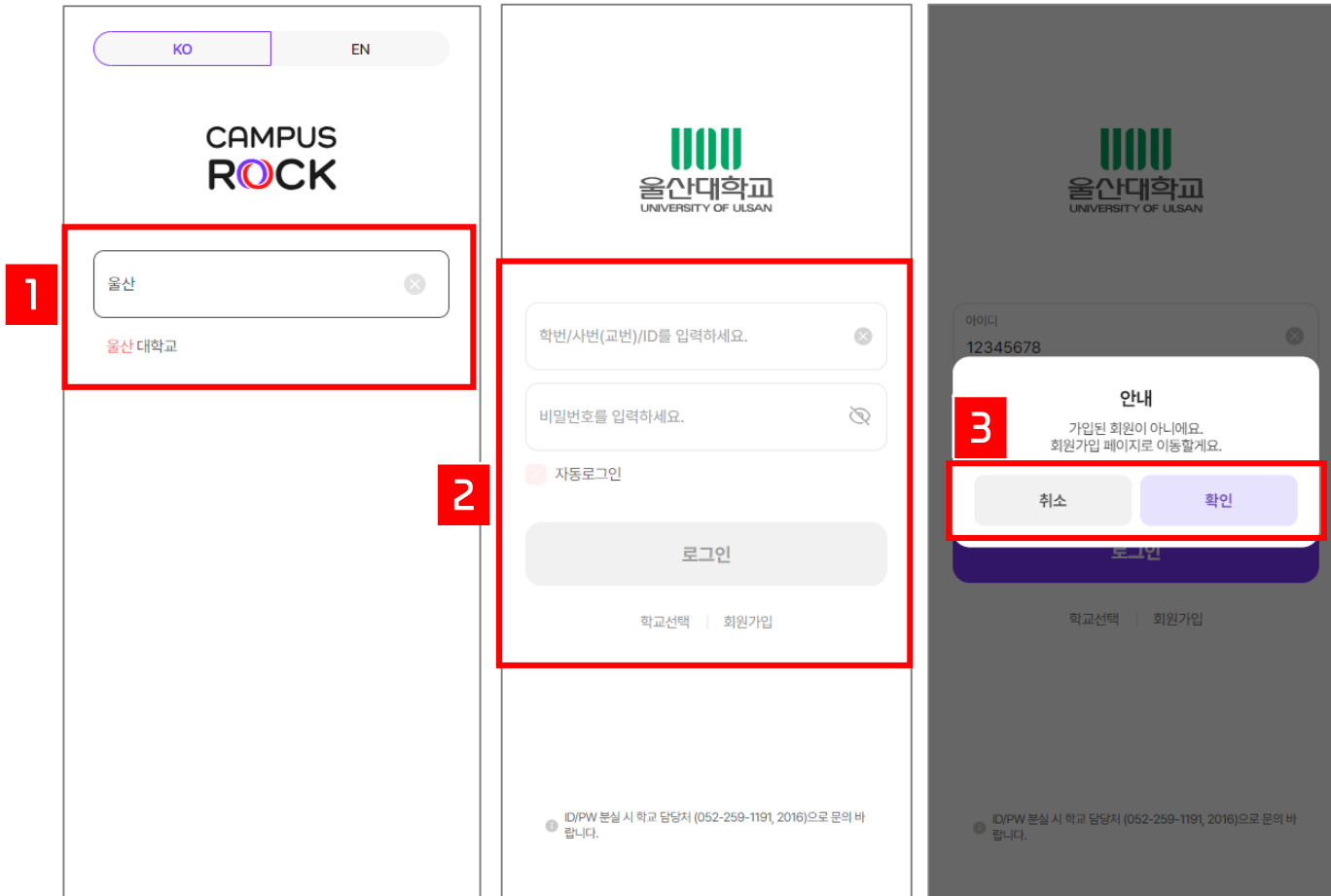


IOS



1 앱 설치

- 플레이스토어, 앱스토어에서 “캠퍼스락 ” 을 검색합니다.
- 캠퍼스락을 설치하여 실행합니다.



1 학교 검색

- 검색 창에서 학교명을 검색할 수 있습니다.
- 영문 검색 시 대소문자를 구별해서 정확하게 입력해야 합니다.
- 자동 완성된 대학교를 선택하면 로그인 화면으로 이동합니다.

2 로그인 정보 입력

- 아이디와 비밀번호를 입력하여 로그인합니다. (기존 UWIN 계정 입력)

3 회원 가입 이동

- 캠퍼스락 회원가입이 안되어 있을 경우, 회원가입 화면으로 이동합니다.
- 다음 페이지 참조

1 약관에 동의해 주세요

- 전체 약관 동의
- (필수) 서비스 이용약관 동의 >
- (필수) 개인정보 수집 및 이용 동의 >
- (필수) 위치기반 서비스 이용약관 동의 >
- (필수) 개인정보 제3자 제공 동의 >

2 학교를 인증해 주세요

학번/사번(교번)/ID를 입력하세요.

비밀번호를 입력하세요.

확인

3 이용중인 통신사를 선택해 주세요

인증을 넘어 일상으로 PASS

SKT	KT	LG U+
SKT 알뜰폰	KT 알뜰폰	LG U+ 알뜰폰

알뜰폰 사업자 확인

이용약관 개인정보처리방침 API 도입문의 NICE평가정보 VeriSign 256-bit SSL 암호화 적용

4 로그인 하기

1 약관 동의

- 약관의 내용을 확인하고 약관에 동의합니다.
- 동의서 오른쪽 “>” 아이콘을 선택하면 해당 약관의 상세내용을 확인할 수 있습니다.
- ※ 필수 약관 미동의 시 캠퍼스락 사용이 불가합니다.

2 학교 인증

- 해당 학교 소속 여부 확인을 위하여 학교 인증을 실시합니다.
- 학교 포털과 동일한 ID와 비밀번호를 입력합니다. (UWIN(S) ID, , UWIN
- 학교 인증 후 본인인증을 진행합니다. 가 , (S))

3 본인명의로의 휴대폰 인증

- 통신사 인증을 통해 본인 여부를 확인합니다.
- 가 (외국인, 모바일 기기 미 보유 등)

4 로그인 하기

- 경남은행 계좌 보유자의 경우, 바로 회원가입이 완료됩니다.
- ※ 경남은행 계좌 보유 시, 계좌신청 없이 회원 가입 절차가 마무리 됩니다. 경남은행 계좌를 보유하지 않은 회원은 계좌개설 절차로 진행됩니다.

1 약관에 동의해 주세요

- 전체 약관 동의
- (필수) 서비스 이용약관 동의 >
- (필수) 개인정보 수집 및 이용 동의 >
- (필수) 위치기반 서비스 이용약관 동의 >
- (필수) 개인정보 제3자 제공 동의 >

2 학교를 인증해 주세요

학번/사번(교번)/ID를 입력하세요.

비밀번호를 입력하세요.

확인

3 이용중인 통신사를 선택해 주세요

인증을 넘어 일상으로 PASS

SKT	KT	LG U+
SKT 알뜰폰	KT 알뜰폰	LG U+ 알뜰폰

1 알뜰폰 사업자 확인

이용약관 개인정보처리방침 API 도입문의 [NICE평가정보](#)

VeriSign 256-bit SSL 암호화 적용

4 계좌인증 안내

계좌인증 안내

캠퍼스락을 보다 편리하고 안전하게 사용하기 위해 계좌를 인증해야 해요.

경남은행 계좌인증

더 쉽고 안전하게 경남은행 계좌를 인증하세요.

계좌 신청하기

돌아가기

1 계좌개설이 불가할 경우, 학교 담당자(052-000-0000)에게 연락해 주세요.

1 약관 동의

- 약관의 내용을 확인하고 약관에 동의합니다.
- 동의서 오른쪽 “>” 아이콘을 선택하면 해당 약관의 상세내용을 확인할 수 있습니다.
- ※ 필수 약관 미동의 시 캠퍼스락 사용이 불가합니다.

2 학교 인증

- 해당 학교 소속 여부 확인을 위하여 학교 인증을 실시합니다.
- 학교 포털과 동일한 ID와 비밀번호를 입력합니다.
- 학교 인증 후 본인인증을 진행합니다.

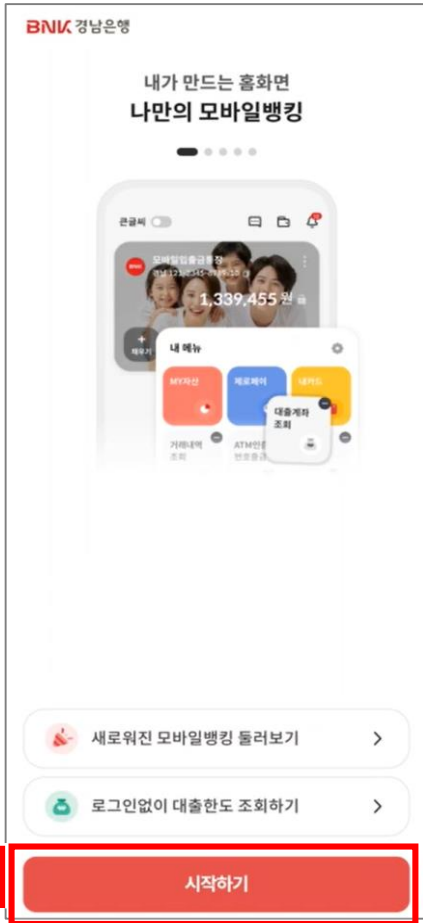
3 본인명의로의 휴대폰 인증

- 통신사 인증을 통해 본인 여부를 확인합니다.
- 가

(외국인, 모바일 기기 미보유 등)

4 경남은행 계좌신청 (계좌 미보유자 한정)

- 경남은행 계좌 미보유자의 경우, “계좌 신청하기”를 선택합니다.
- 계좌 개설 완료 후 4 페이지의 가입 완료 화면이 나타납니다.
- ※ 경남은행 계좌 보유 시, 계좌신청 없이 회원 가입 절차가 마무리 됩니다.



5 계좌 개설

- 경남은행 앱으로 이동하여 계좌개설을 진행합니다.

6 계좌 개설 완료

- 계좌 개설 완료 후 캠퍼스락 앱으로 이동합니다.

7 로그인하기

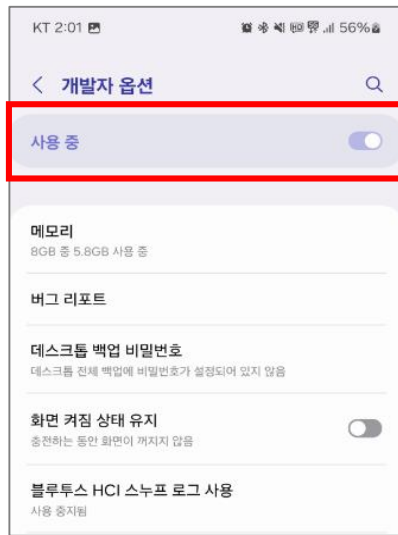
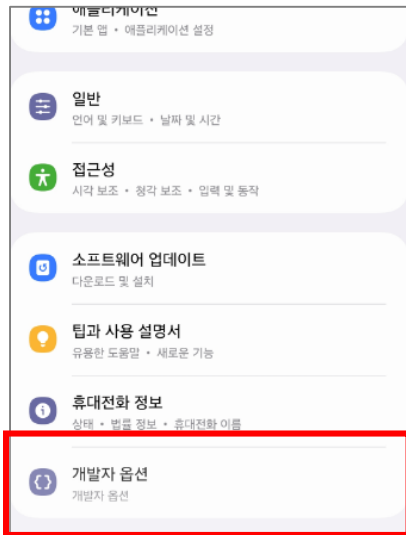
- 회원가입이 완료되어 로그인으로 이동합니다.
- ※ 경남은행 계좌 보유 시, 계좌신청 없이 회원 가입 절차가 마무리 됩니다.
계좌 개설이 불가능한 경우 (22)

설치 관련 Q & A

앱 실행

- 앱을 설치했는데 실행이 되지 않아요.
- 앱을 실행하자마자 종료되요.

사용자 기기 설정의 "개발자 옵션" 이 활성화 된 경우 보안상의 이유로 앱 실행이 되지 않습니다.
설정 > 개발자 옵션 에서 비활성화 후 앱을 재실행하면 접속 가능합니다.



앱 로딩 시간

- 앱을 시작하니 로딩 시간이 오래 걸려요.
- 앱을 실행하니 흰 화면이 계속 나와요.

캠퍼스락 최초 실행 및 업데이트 시 초기 데이터를 다운로드하기 때문에 데이터 통신(WIFI 통신)이 원활하게 되어야 합니다.
공용 와이파이나 3G 환경에서는 속도가 느릴 수 있습니다.
통신사 데이터를 이용하는 경우 데이터 용량이 충분히 남아있는 지 확인 필요합니다.

END OF DOCUMENT

